

## Απογραφή 2021 - Δείτε τα βήματα για την ηλεκτρονική διαδικασία

[Επιστήμες, Τέχνες & Πολιτισμός / Ιστορία, Αρχαιολογία, Παλαιογραφία, Στρατιωτικά & Εθνικά θέματα](#) / [Κοινωνιολογικά \(κοινωνική πρόνοια & οικογενειακά θέματα\)](#)



**Πώς μπορείτε να αυτοαπογραφείτε και να μη χρειαστεί το ραντεβού με τους απογραφείς.**

Η απογραφή Πληθυσμού-Κατοικιών 2021 έχει ήδη ξεκινήσει. Η διαδικασία οργανώνεται από την Ελληνική Στατιστική Αρχή με σκοπό τη συγκέντρωση πρόσφατων και έγκυρων στοιχείων για τα δημογραφικά, οικονομικά και κοινωνικά χαρακτηριστικά του πληθυσμού και τις συνθήκες στέγασής του έτσι ώστε να καλυφθούν οι ανάγκες στατιστικής πληροφόρησης σε εθνικό, ευρωπαϊκό και διεθνές επίπεδο.



Η απογραφή διενεργείται σε όλα τα κράτη - μέλη της Ευρωπαϊκής Ένωσης κάθε δέκα χρόνια, με ενιαία πρότυπα και μεθόδους. Ξεκίνησε τον Οκτώβριο του 2021 και πρόκειται να ολοκληρωθεί τον Δεκέμβριο 2021. Στην απογραφή του 2011 ο μόνιμος πληθυσμός της Ελλάδας ήταν 10.816.286.

Ήδη στις κατοικίες ανά την επικράτεια, παραδίδεται από τους απογραφείς ενημερωτικό έντυπο με τον «Κωδικό Απογραφής» για την είσοδο στην ηλεκτρονική υπηρεσία αυτοαπογραφής του gov.gr.

### **Πώς γίνεται η απογραφή;**

Η Απογραφή Πληθυσμού - Κατοικιών, σύμφωνα με την ΕΛΣΤΑΤ, διενεργείται λαμβάνοντας υπόψη τις πρωτόγνωρες συνθήκες εξαιτίας της πανδημίας της νόσου του Κορωνοϊού COVID-19 και βάσει κοινών μεθοδολογικών αρχών, κανόνων και προδιαγραφών σύμφωνα με τα οριζόμενα στο Ενωσιακό δίκαιο (Κανονισμός ΕΚ 763/2008) καθώς και στο Νόμο 4772/2021 (Α' 17). Επισημαίνεται ότι τα στοιχεία που συλλέγονται μέσω των Γενικών Απογραφών είναι εμπιστευτικά και χρησιμοποιούνται μόνο για την παραγωγή συγκεντρωτικών στατιστικών στοιχείων από την ΕΛΣΤΑΤ ενώ δεν θα ζητηθούν κανενός είδους ευαίσθητα προσωπικά δεδομένα από τους απογραφόμενους.

### **Γιατί πρέπει να απογραφώ;**

Η συμμετοχή των κατοίκων της Χώρας στην Απογραφή όπως αναφέρει η Αρχή είναι υποχρεωτική για την κατάρτιση έγκυρων και αξιόπιστων στατιστικών στοιχείων για την Ελλάδα. Τα στατιστικά δεδομένα της Απογραφής Πληθυσμού - Κατοικιών, σε επίπεδο Δήμου, Περιφέρειας ή στο σύνολο της Χώρας, είναι κρίσιμα για τη χάραξη πολιτικών και τη λήψη αποφάσεων σε τοπικό, περιφερειακό και εθνικό επίπεδο αναφορικά με τις συνθήκες διαβίωσης των πολιτών (ενδεικτικά αναφέρονται ο τομέας της υγείας, π.χ. λειτουργία νέων δομών υγείας, ο τομέας της εκπαίδευσης, π.χ. αριθμός σχολείων, ο τομέας των μεταφορών, π.χ. σχεδιασμός συγκοινωνιακού έργου κ.λπ.).

### **Είναι τα δεδομένα μου ασφαλή;**

Τα στοιχεία των Απογραφών Κτιρίων και Πληθυσμού - Κατοικιών καταχωρίζονται σε ειδική ασφαλή βάση δεδομένων. Για την πρόσβαση στις πληροφορίες της βάσης λαμβάνονται όλα τα προβλεπόμενα από την εθνική και Ενωσιακή νομοθεσία απαραίτητα και αναγκαία, τεχνικά και οργανωτικά μέτρα προστασίας, προκειμένου να τηρείται το απόρρητο των αρχείων, σύμφωνα με τις διατάξεις του Ν.3832/2010. Τα αρχεία της βάσης είναι απροσπέλαστα από οποιαδήποτε άλλη βάση δεδομένων ώστε να προστατεύονται από κάθε μη νόμιμη ή χωρίς εξουσιοδότηση επεξεργασία. Στη βάση δεδομένων έχουν πρόσβαση μόνο εξουσιοδοτημένα άτομα, περιλαμβανομένων των διαχειριστών αυτών, που ορίζονται με απόφαση του Προέδρου της ΕΛΣΤΑΤ.

Τα έντυπα ερωτηματολόγια που θα συμπληρωθούν με στοιχεία των απογραφόμενων φυλάσσονται ασφαλώς σε χώρους φύλαξης έντυπου υλικού της ΕΛΣΤΑΤ, στην Κεντρική Υπηρεσία και στις Περιφερειακές Υπηρεσίες Στατιστικής, και διατηρούνται εκεί για όσο χρονικό διάστημα προβλέπεται από τις κείμενες διατάξεις. Μετά την παρέλευση αυτού του διαστήματος, το έντυπο υλικό καταστρέφεται με τις προβλεπόμενες διαδικασίες.

Γιατί να αυτοαπογραφώ; Αν δεν αυτοαπογραφώ, θα έρθει κάποιος απογραφέας να με επισκεφθεί;

Με την αυτοαπογραφή δίνεται η δυνατότητα σε κάθε κάτοικο της Χώρας να απογράψει την κατοικία του και τα μέλη του νοικοκυριού του ηλεκτρονικά, μέσω ειδικά σχεδιασμένης ηλεκτρονικής (web) εφαρμογής, αποφεύγοντας την προσωπική επαφή με τον Απογραφέα της περιοχής του. Στην περίπτωση που αυτό δεν καταστεί δυνατόν, ο Απογραφέας θα επισκεφθεί την κατοικία του να τον απογράψει με τη γνώριμη διαδικασία με έντυπο ερωτηματολόγιο.

### **Ένα ένα τα βήματα**

## ΟΔΗΓΙΕΣ ΧΡΗΣΗΣ ΕΦΑΡΜΟΓΗΣ ΑΥΤΟΑΠΟΓΡΑΦΗΣ

Μέσω της εφαρμογής έχετε τη δυνατότητα:

- Να απογράψετε την κατοικία της μόνιμης διαμονής σας, δηλαδή την κατοικία στην οποία διαμένετε συνήθως.
- Να απογράψετε τα μέλη του νοικοκυριού σας (άτομα που διαμένουν μόνιμα στην κατοικία μαζί σας, είτε έχουν μεταξύ τους σχέσεις συγγένειας είτε όχι).
- Να απογράψετε άτομα που φιλοξενούνται προσωρινά στην κατοικία σας κατά το διάστημα διενέργειας της Απογραφής, τα οποία **δεν θα απογραφούν στη μόνιμη κατοικία τους** επειδή δεν υπάρχει σε αυτή άλλο άτομο για να τα απογράψει και δεν θα επιστρέψουν στη μόνιμη κατοικία τους εντός του χρονικού διαστήματος διενέργειας της Απογραφής.
- Να απογράψετε τη δευτερεύουσα και την εξοχική σας κατοικία, καθώς και κατοικίες που ανήκουν στην ιδιοκτησία τη δική σας ή των άλλων μελών του νοικοκυριού σας και είναι κενές για οποιονδήποτε λόγο.
- Κατά τη διαδικασία της απογραφής θα σας ζητηθεί να συμπληρώσετε πέρα από τα στοιχεία των μελών του νοικοκυριού σας, στοιχεία για τις μεταξύ τους σχέσεις συγγένειας, καθώς και πληροφορίες για πρώην μέλη του νοικοκυριού σας, τα οποία μετανάστευσαν στο εξωτερικό από το 2010 και μετά.

Για να μπορέσετε να διενεργήσετε την αυτοαπογραφή πρέπει να έχετε στη διάθεσή σας το μοναδικό «Κωδικό Απογραφής» που αντιστοιχεί στην κατοικία που επιθυμείτε να απογράψετε, ο οποίος αναγράφεται στην ειδική επιστολή που έχει διανεμηθεί από τον Απογραφέα της περιοχής που βρίσκεται η εν λόγω κατοικία.

### Λειτουργία της ηλεκτρονικής εφαρμογής:

1. Αρχικά, εμφανίζεται η παρακάτω οθόνη, στην οποία επιλέγετε «**Αυτοαπογραφόμενος**»

### Λειτουργία της ηλεκτρονικής εφαρμογής:

1. Αρχικά, εμφανίζεται η παρακάτω οθόνη, στην οποία επιλέγετε «**Αυτοαπογραφόμενος**»

Καλωσορίστε στην εφαρμογή του Ερωτηματολογίου της Απογραφής Πληθυσμού Κατοικιών 2021 με ημερομηνία αναφοράς : 22 Οκτωβρίου 2021  
Μέσα από αυτή την εφαρμογή μπορείτε λειτουργώντας ως:

**A. Αυτοαπογραφόμενος:** (Για είσοδο στην εφαρμογή θα πρέπει να σας έχει επιδοθεί η επιστολή με τον μοναδικό «Κωδικό Απογραφής»)

- Να απογράψετε την κατοικία της μόνιμης διαμονής σας, δηλαδή την κατοικία στην οποία διαμένετε συνήθως
- Να απογράψετε τα μέλη του νοικοκυριού σας (άτομα που διαμένουν μόνιμα στην κατοικία σας είτε έχουν μεταξύ τους σχέσεις συγγένειας είτε όχι)
- Να απογράψετε άτομα που φιλοξενούνται προσωρινά στην κατοικία σας, τα οποία δεν θα απογραφούν στη μόνιμη κατοικία τους επειδή δεν υπάρχει σε αυτήν άλλο άτομο για να τα απογράψει και δεν θα επιστρέψουν στη μόνιμη κατοικία τους εντός του χρονικού διαστήματος διενέργειας της Απογραφής
- Να απογράψετε τη δευτερεύουσα και την εξοχική σας κατοικία, καθώς και κατοικίες που ανήκουν στην ιδιοκτησία σας και είναι κενές για οποιονδήποτε λόγο
- Κατά τη διαδικασία της απογραφής θα σας ζητηθεί να συμπληρώσετε πέρα από τα στοιχεία των μελών του νοικοκυριού σας, στοιχεία για τις σχέσεις συγγένειας μεταξύ των μελών του νοικοκυριού σας, καθώς και πληροφορίες για πρώην μέλη του νοικοκυριού σας, τα οποία μετανάστευσαν στο εξωτερικό από το 2010 και μετά

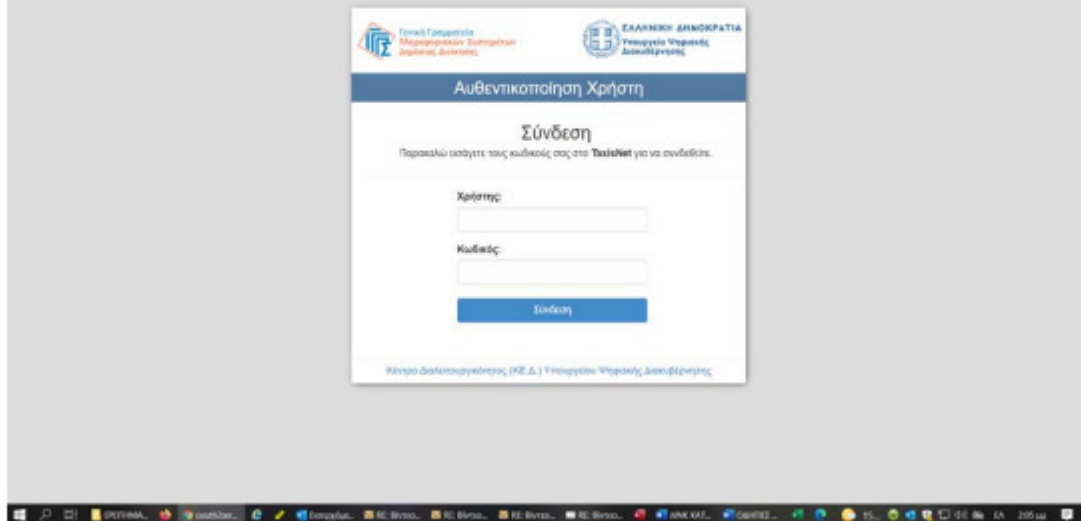
**B. Απογραφέας:**

- να κάνετε εισαγωγή των ερωτηματολογίων τα οποία έχετε συμπληρώσει σε έντυπη μορφή
- να παρακολουθείτε την εξέλιξη της ηλεκτρονικής αυτό-απογραφής του πληθυσμού στο απογραφικό τμήμα αρμοδιότητάς σας

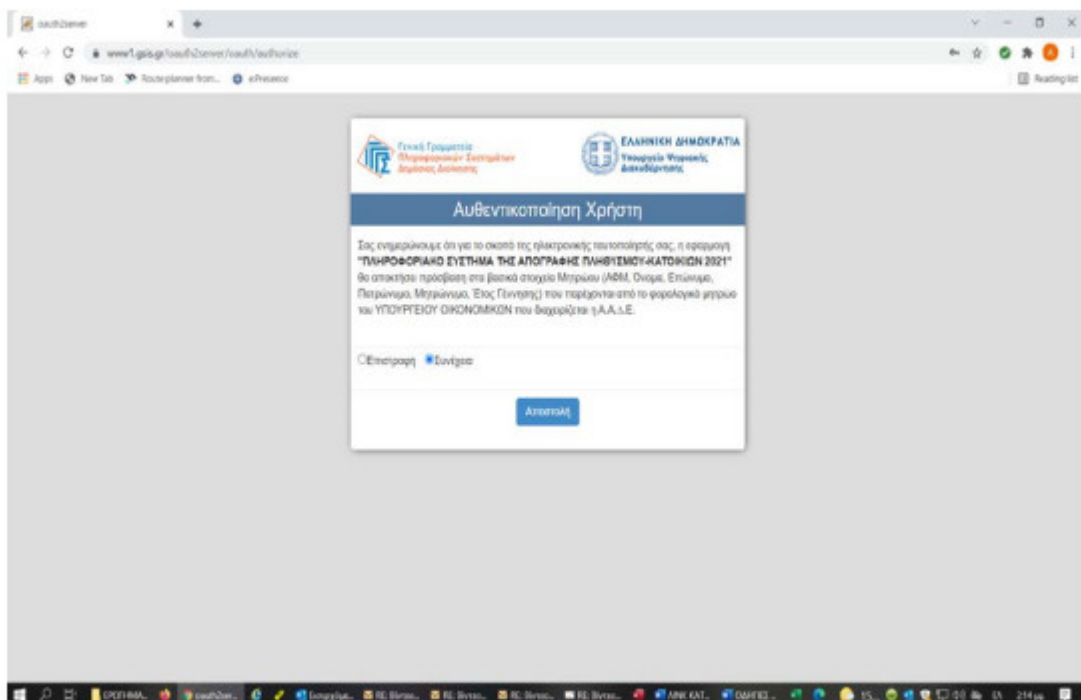
**Για να συνεχίσετε, επιλέξτε το ρόλο με τον οποίο θα χρησιμοποιήσετε την εφαρμογή**

Συνεπίσημα η είσοδος στην εφαρμογή από Google Chrome

**Αυτοαπογραφόμενος** **Απογραφέας**



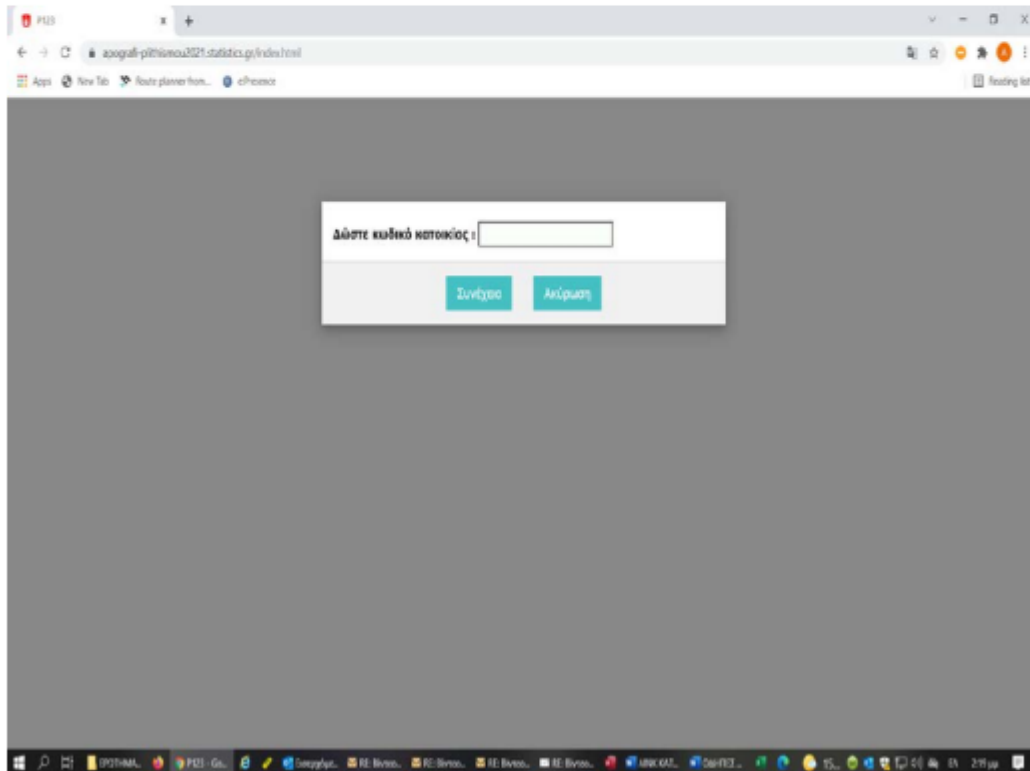
### 3. Κατόπιν, εμφανίζεται η παρακάτω οθόνη, στην οποία επιλέγετε «Αποστολή»



“ΠΛΗΡΟΦΟΡΙΑΚΟ ΣΥΣΤΗΜΑ ΤΗΣ ΑΠΟΓΡΑΦΗΣ ΠΛΗΘΥΣΜΟΥ-ΚΑΤΟΙΚΙΩΝ 2021” θα αποκτήσει πρόσβαση στα βασικά στοιχεία Μητρώου (ΑΦΜ, Όνομα, Επώνυμο, Πατρώνυμο, Μητρώνυμο, Έτος Γέννησης) που παρέχονται από το φορολογικό μητρώο του ΥΠΟΥΡΓΕΙΟΥ ΟΙΚΟΝΟΜΙΚΩΝ, που διαχειρίζεται η Α.Α.Δ.Ε. **ΟΠΩΣ ΑΥΤΑ ΕΜΦΑΝΙΖΟΝΤΑΙ ΣΤΟΝ ΠΙΟ ΚΑΤΩ ΠΙΝΑΚΑ**».

Στο συγκεκριμένο πίνακα υπάρχουν οι επιλογές «**Συνέχεια στην εφαρμογή**» αν θέλετε να συνεχίσετε στη συμπλήρωση του ερωτηματολογίου απογραφής και «**Έξοδος**» αν θέλετε να εξέλθετε από την εφαρμογή.

5. Αφού επιλέξετε «**Συνέχεια στην εφαρμογή**», εμφανίζεται η παρακάτω οθόνη, στην οποία πρέπει να εισάγετε το μοναδικό «Κωδικό Απογραφής» της κατοικίας που επιθυμείτε να αυτοαπογράψετε (για παράδειγμα την κατοικία της μόνιμης διαμονής σας) και επιλέξετε «**Συνέχεια**». Υπενθυμίζεται ότι αυτός ο μοναδικός «Κωδικός Απογραφής» αναγράφεται στον ειδικό χώρο της επιστολής που έχει διανεμηθεί από τον Απογραφέα της περιοχής όπου βρίσκεται η εν λόγω κατοικία.



6. Στη συνέχεια, εμφανίζονται προ-συμπληρωμένα τα γεωγραφικά χαρακτηριστικά και ο όροφος στον οποίο βρίσκεται η απογραφόμενη κατοικία. Ενδεικτικά, παρατίθεται η παρακάτω οθόνη;

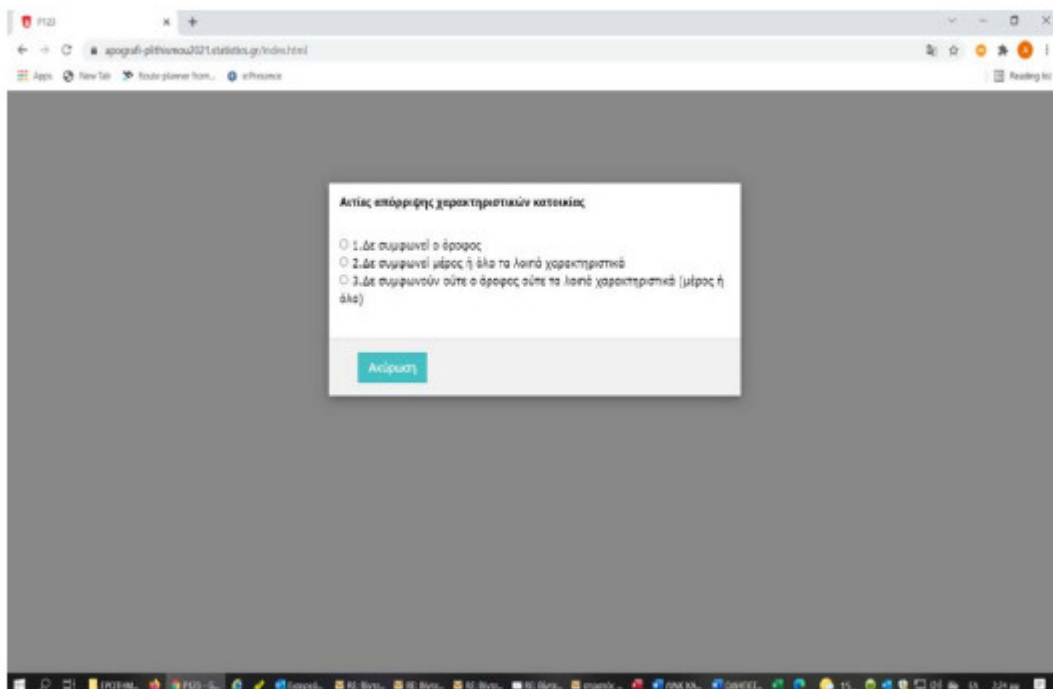


The screenshot shows a web browser window with the URL [apografi-plotismou2021.statistics.gr/index.html](http://apografi-plotismou2021.statistics.gr/index.html). The main content is a form titled "Επιλέξτε τα παρακάτω στοιχεία της κατοικίας σας. Αν συμφωνείτε πατήστε Έγκριση αλλιώς απόρριψη". The form contains a table with the following data:

Κωδικός κατοικίας	010010187002
Περιφερειακή Ενότητα	ΑΡΤΑΣ
Δήμος	ΑΡΤΑΙΩΝ
Δημοτική Ενότητα	ΑΡΤΑΙΩΝ
Κοινότητα	ΑΡΤΑΙΩΝ
Οικισμός	ΑΡΤΑ_Η
Οδός	Δημητρίου Β
Όροφος	

Below the table are two buttons: "Έγκριση" (Approval) and "Απόρριψη" (Rejection).

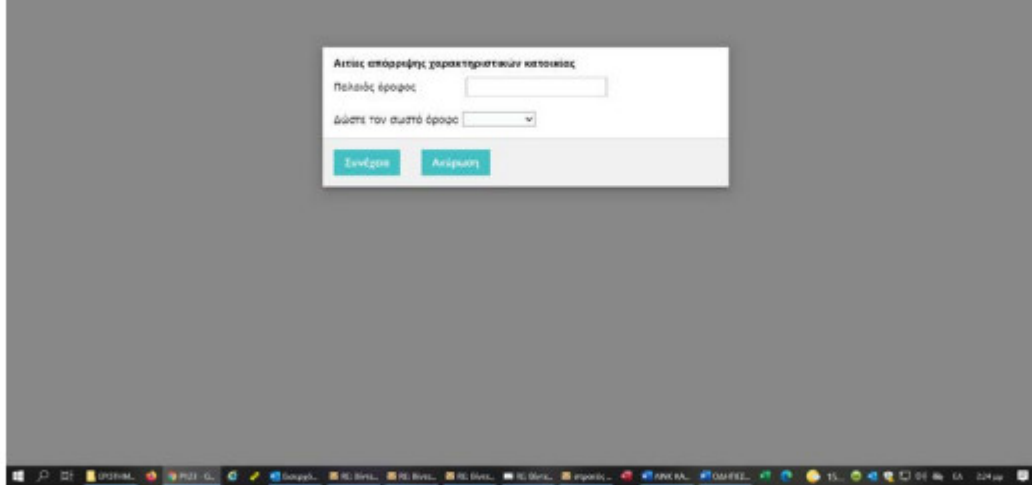
Αν **συμφωνείτε** με τα αναγραφόμενα, επιλέγετε «**Έγκριση**». Αν **διαφωνείτε** με κάτι από τα αναγραφόμενα, επιλέγετε «**Απόρριψη**». Σε περίπτωση απόρριψης εμφανίζεται η ακόλουθη οθόνη, στην οποία πρέπει να επιλέξετε την αιτία της απόρριψης.



The screenshot shows a web browser window with the URL [apografi-plotismou2021.statistics.gr/index.html](http://apografi-plotismou2021.statistics.gr/index.html). The main content is a form titled "Αιτίες απόρριψης χαρακτηριστικών κατοικίας". The form contains three radio button options:

- 1. Δε συμφωνεί ο όροφος
- 2. Δε συμφωνεί μέρος ή όλα τα λοιπά χαρακτηριστικά
- 3. Δε συμφωνούν ούτε ο όροφος ούτε τα λοιπά χαρακτηριστικά (μέρος ή όλα)

Below the options is a button labeled "Ακύρωση" (Cancellation).



Επιλέγοντας «**Συνέχεια**», εμφανίζονται εκ νέου τα γεωγραφικά χαρακτηριστικά και ο όροφος όπως τον διορθώσατε και σας ζητείται να εγκρίνετε.

Σε περίπτωση που η αιτία απόρριψης είναι άλλη από αυτή του ορόφου, εμφανίζεται μήνυμα το οποίο σας ενημερώνει ότι πρέπει να επικοινωνήσετε με τον Απογραφέα.

7. Στη συνέχεια εμφανίζεται η παρακάτω οθόνη.



έχουν γίνει σε ερωτηματολόγιο και επιστροφής στο «menu».

- Η επιλογή «**Αποθήκευση δελτίου**» παρέχει τη δυνατότητα αποθήκευσης. Δίνεται η δυνατότητα συμπλήρωσης ή τροποποίησης ενός αποθηκευμένου δελτίου, το οποίο δεν έχει υποβληθεί οριστικά, σε μεταγενέστερο χρόνο και πάντα εντός του χρονικού διαστήματος διενέργειας της αυτοαπογραφής.
- Για να πραγματοποιηθεί **οριστική υποβολή** δελτίου πρέπει να είναι πλήρως και ορθώς συμπληρωμένο.
- Μετά την οριστική υποβολή, εκδίδεται από την εφαρμογή Αποδεικτικό Απογραφής (Βεβαίωση Απογραφής) για κάθε άτομο που έχει απογραφεί στην κατοικία και για το οποίο υπάρχουν δυνατότητες αποθήκευσης και εκτύπωσης.
- Η επιλογή «**ταυτότητα κατοικίας**» παρέχει τη δυνατότητα εμφάνισης των στοιχείων τα οποία είχαν εγκριθεί μετά την είσοδό στον απογραφόμενο χώρο (γεωγραφικά χαρακτηριστικά και όροφος)

Στο άνω τμήμα της οθόνης εμφανίζονται τα δελτία και οι ενότητες στις οποίες θα πρέπει να γίνει περιήγηση και συμπλήρωση στοιχείων από τον αυτοαπογραφόμενο. Στο άνω δεξιό τμήμα της οθόνης υπάρχει η επιλογή «Βοήθεια» όπου υπάρχουν χρήσιμες πληροφορίες.

8. Με την είσοδο στην απογραφόμενη κατοικία εμφανίζεται το δελτίο που σχετίζεται με αυτήν και το οποίο πρέπει να συμπληρωθεί.
9. Ανάλογα με τις απαντήσεις που δίνονται στο δελτίο της κατοικίας εμφανίζονται ή αποκρύπτονται στο άνω τμήμα της οθόνης δελτία ή ενότητες που πρέπει να συμπληρωθούν. Για παράδειγμα, αν στο δελτίο Π-1.1 της κατοικίας συμπληρωθεί στα μέλη του νοικοκυριού «δύο (2)» εμφανίζονται στο άνω τμήμα της οθόνης τα εξής: «Κατοικία Δελτίο Π-1.1», «ΑΤΟΜΟ Δελτίο Π-1.2», «ΣΤΟΙΧΕΙΑ ΚΑΙ ΣΧΕΣΕΙΣ ΜΕΛΩΝ ΝΟΙΚΟΚΥΡΙΟΥ», «ΜΕΤΑΝΑΣΤΕΥΤΙΚΕΣ ΕΚΡΟΕΣ», «ΣΤΟΙΧΕΙΑ ΠΑΡΕΧΟΝΤΟΣ ΤΗΝ ΠΛΗΡΟΦΟΡΙΑ» (βλέπε παρακάτω οθόνη)

10. Για να καταστεί δυνατή η συμπλήρωση των δελτίων των ατόμων πρέπει να έχει συμπληρωθεί στο δελτίο Π-1.1 τόσο ο αριθμός των μελών του νοικοκυριού όσο και ο αριθμός των προσωρινά φιλοξενούμενων.
11. Στην ηλεκτρονική εφαρμογή έχουν ενσωματωθεί κανόνες ελέγχου, και σε περιπτώσεις σφαλμάτων καταχώρησης εμφανίζονται κατάλληλα μηνύματα τα οποία προτρέπουν σε σχετικές διορθώσεις.
12. Υπάρχει ελεγχόμενη ροή ερωτημάτων, με συνέπεια να εμφανίζονται ή να αποκρύπτονται ερωτήματα ανάλογα με τις απαντήσεις που έχουν προηγηθεί.
13. Η περιήγηση στα δελτία και τις ενότητες της εφαρμογής γίνεται με δύο τρόπους, είτε επιλέγοντας «επόμενη σελίδα», είτε επιλέγοντας στο επάνω μέρος της οθόνης το δελτίο ή την ενότητα που επιθυμείτε να επισκεφτείτε.
14. Στο δελτίο Π-1.2 και **μόνο του πρώτου ατόμου**, με τους κωδικούς taxis του οποίου έγινε η είσοδος στην εφαρμογή, θα εμφανίζονται προ-συμπληρωμένα τα στοιχεία του.
15. Η συμπλήρωση των πεδίων που ζητούνται γεωγραφικά στοιχεία γίνεται χρησιμοποιώντας τον «καταρράκτη». Πρέπει υποχρεωτικά να επιλεγεί πρώτα η Περιφερειακή Ενότητα και στη συνέχεια τα υπόλοιπα πεδία ή μόνο το τελευταίο πεδίο που είναι ο Οικισμός. Εναλλακτικά υπάρχει η δυνατότητα συμπλήρωσης των πεδίων πληκτρολογώντας ελεύθερο κείμενο, ωστόσο καλό είναι να γίνεται αυτό μόνο σε περιπτώσεις άγνοιας της επίσημης ονομασίας.
16. Στα ερωτήματα που συμπληρώνονται χρησιμοποιώντας τον καταρράκτη, μπορείτε, κάνοντας διπλό «κλικ» σε ένα πεδίο, να διαγράψετε όλα τα συμπληρωμένα πεδία του ίδιου ερωτήματος που ακολουθούν.

Πηγή: [tanea.gr](http://tanea.gr)