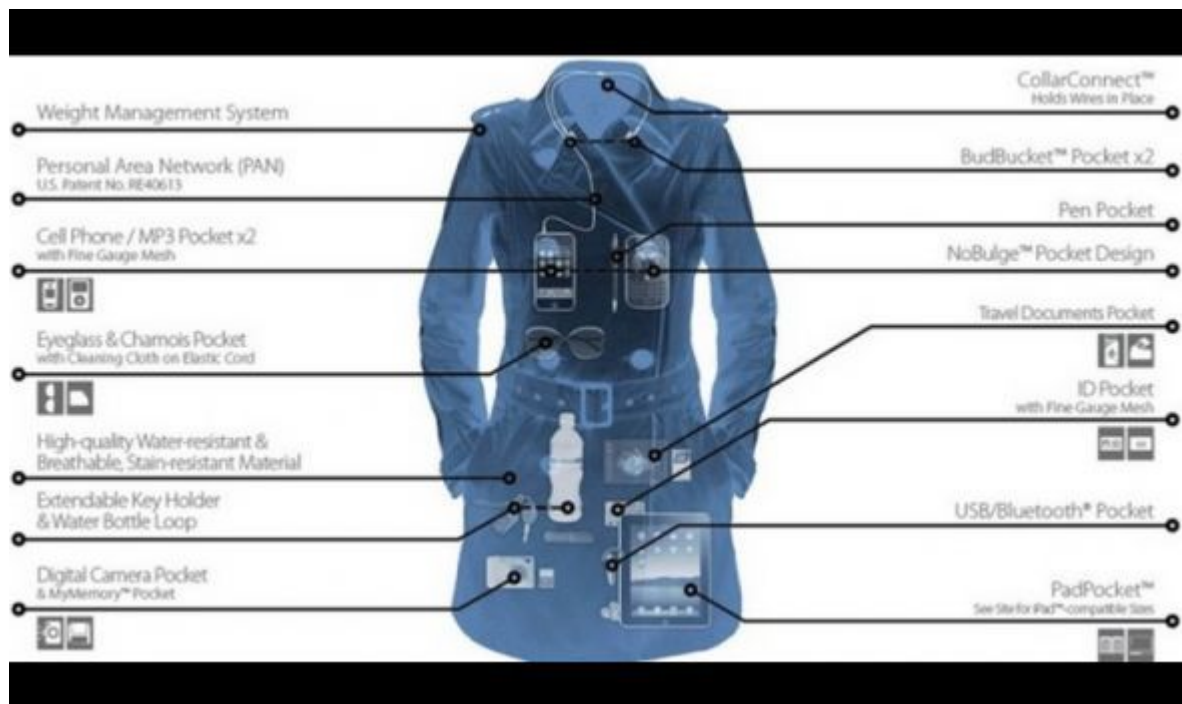
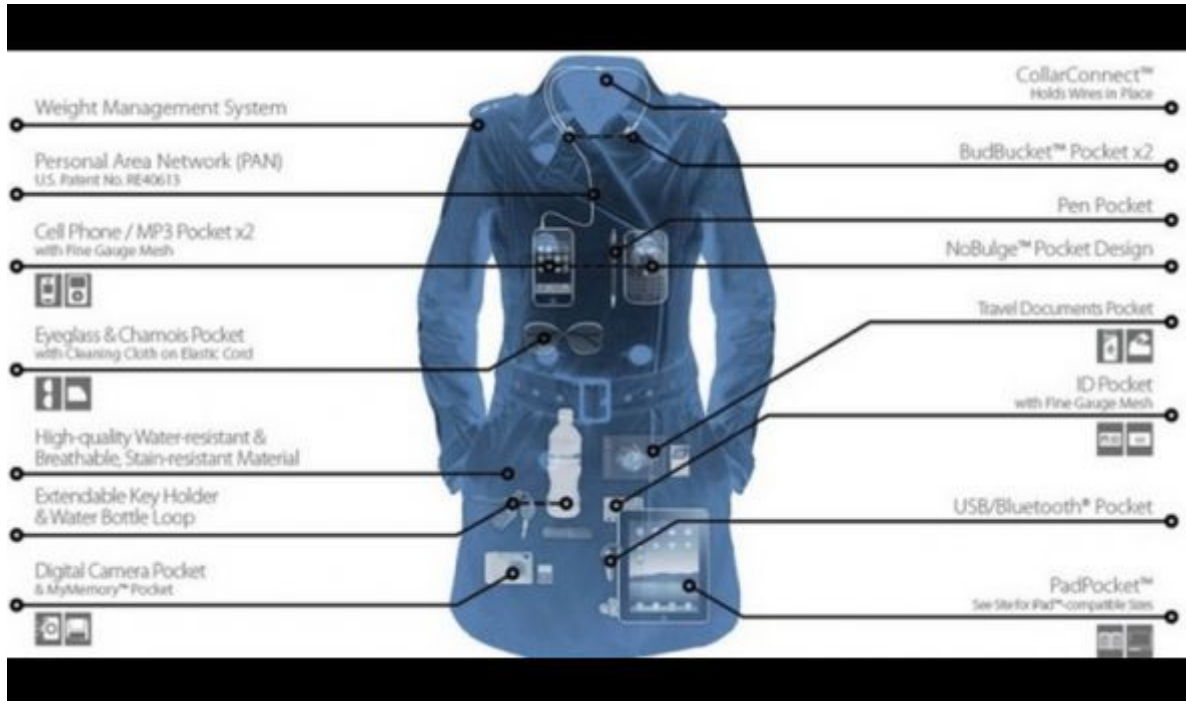


# Δείτε 6 τρόπους, ώστε να μην ξαναπληρώσετε επιπλέον για το υπέρβαρο των αποσκευών σας!!!

/ [Επιστήμες, Τέχνες & Πολιτισμός](#)

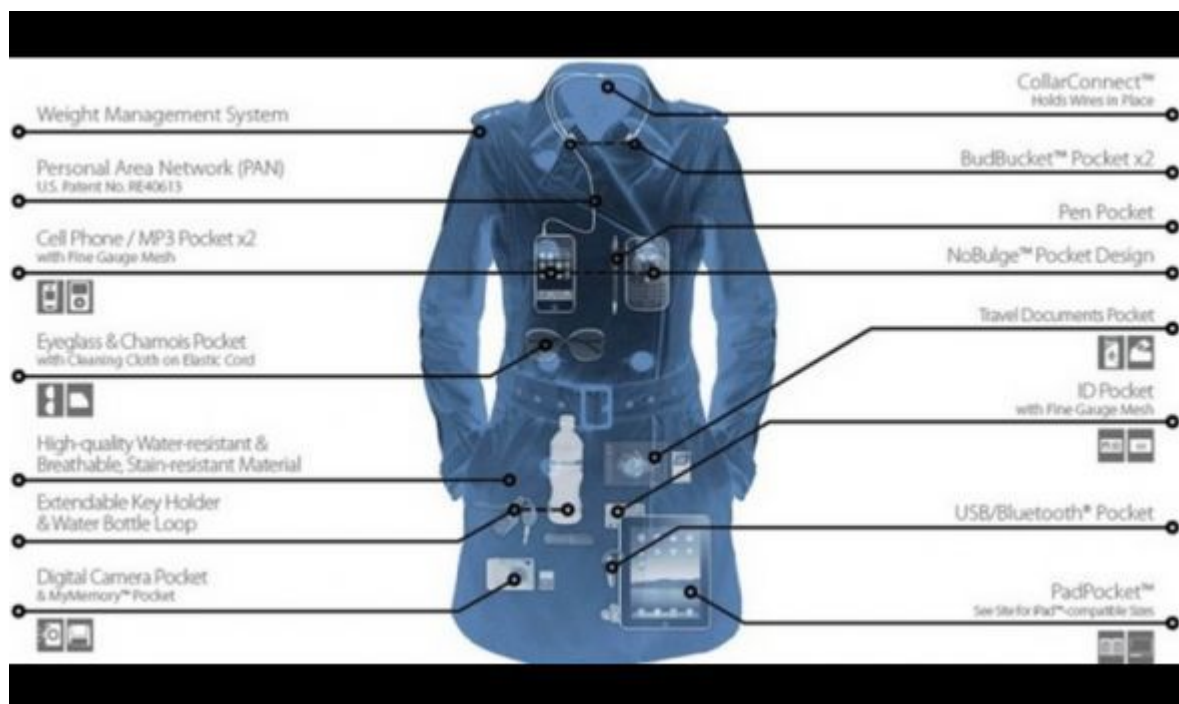


## Δείτε πως θα γλιτώσετε τις χρεώσεις του Overpacking

Το Overpacking μπορεί να σας κοστίσει. Οι περισσότερες αεροπορικές εταιρείες χρεώνουν 20 - 35 ευρώ για την πρώτη 'υπέρβαρη' αποσκευή και 20- 45 για την δεύτερη.

Αξιοσημείωτες εξαιρέσεις αποτελούν η JetBlue Airways, η οποία δεν χρεώνει για την πρώτη υπέρβαρη αποσκευή και η Southwest Airlines η οποία επιτρέπει σε κάθε έλεγχο των επιβατών δύο σακούλες δωρεάν. Εδώ είναι έξι τρόποι για να συσκευάσετε ελαφρύτερα και να αποφύγετε τα τέλη αποσκευών.

1.Φορέστε το. Όταν ταξιδεύετε με ένα μωρό ή ένα μικρό παιδί, φέρνετε στην τσάντα σας πάνες; Οι περισσότερες αεροπορικές εταιρείες επιβάλουν αυστηρούς περιορισμούς στο τι μεταφέρεται στις χειραποσκευές. Ο Idaho ήρθε για α προσφέρει μια έξυπνη λύση. Το Scottevest είναι μια σειρά από κομψά σακάκια, παλτά και γιλέκα που διαθέτουν δεκάδες κρυφές τσέπες για όλα τα είδη των προσωπικών αντικειμένων, από τα διαβατήρια και τα γυαλιά ηλίου μέχρι τα smartphones και τα tablets.



2.Ανακατέψτε τα αρκεί να ταιριάζουν. Τι εννοούμε; Να φέρνετε λίγα πράγματα τα οποία μπορούν να διπλωθούν πολλές φορές. Το κάθε μέλος της οικογένειας θα έχει έναν συγκεκριμένο χώρο στη βαλίτσα και θα πάρει μόνο τα απολύτως απαραίτητα. Ρίξτε σε μερικές θήκες στην βαλίτσα κασκόλ , ζώνες, κοσμήματα -για

περισσότερες επιλογές ώστε να αλλάξετε πιο εύκολα εμφάνιση.

3.Φέρτε το. Η σωστή τσάντα μπορεί να κάνει όλη τη διαφορά. Μια τσάντα κατασκευασμένη από σκληρό νάιλον με τρεις θήκες με φερμουάρ είναι αρκετά άνετο για μια τετραήμερη απόδραση για δύο άτομα ή ένα εβδομαδιαίο ταξίδι σόλο. Μπορεί να χωρέσει μια στοίβα πουκάμισα, πουλόβερ και παντελόνια, ενώ τα δύο ακραία τμήματα (φοβερό για τα παπούτσια και τα καλλυντικά) λειτουργούν ως βιβλιοστάτες.



4.Το delivery. Για μεγαλύτερα ταξίδια με παιδιά μπορείτε να επικοινωνήσετε με τον πωλητή σας ώστε να σας στείλει την παραγγελία σας απευθείας στο ξενοδοχείο σας ή στο σπίτι της γιαγιάς. Σε πολλές περιπτώσεις, τα έξοδα αποστολής θα είναι μικρότερο από το πρόστιμο για το βάρος.



5.Οργανώστε το. Οι κύβοι συσκευασίας οργανώνουν τέλεια την τσάντα σας, καθώς συμπιέζουν τα ρούχα, έτσι ώστε να μπορούν να χωρέσουν περισσότερα μέσα στον ίδιο χώρο. Έρχονται σε διάφορα χρώματα, έτσι είναι εξαιρετικά εύκολο να πακετάρετε τα ρούχα και των παιδιών για ένα πολυήμερο ταξίδι. Αγαπάμε ιδιαίτερα τις Pack-It φακέλους (από \$24 στο EagleCreek.com).

6.Ενοικίαση. Αν θέλετε να πάρετε ένα καρότσι, μια φορητή κούνια και άλλα χρήσιμα για την μεταφορά των παιδιών σας δεν έχετε παρά να ψάξετε για τις ενοικιάσεις που υπάρχουν σε όλο τον κόσμο και να επωφεληθείτε από αυτές.

Πηγή: [onlycy.com](http://onlycy.com)